




**Strukton**



# InnoRail

Corné van de Kraats  
16 november 2017

2016

IoT trillingssensor  
Vraagstuk Watergraafsmeer

2017

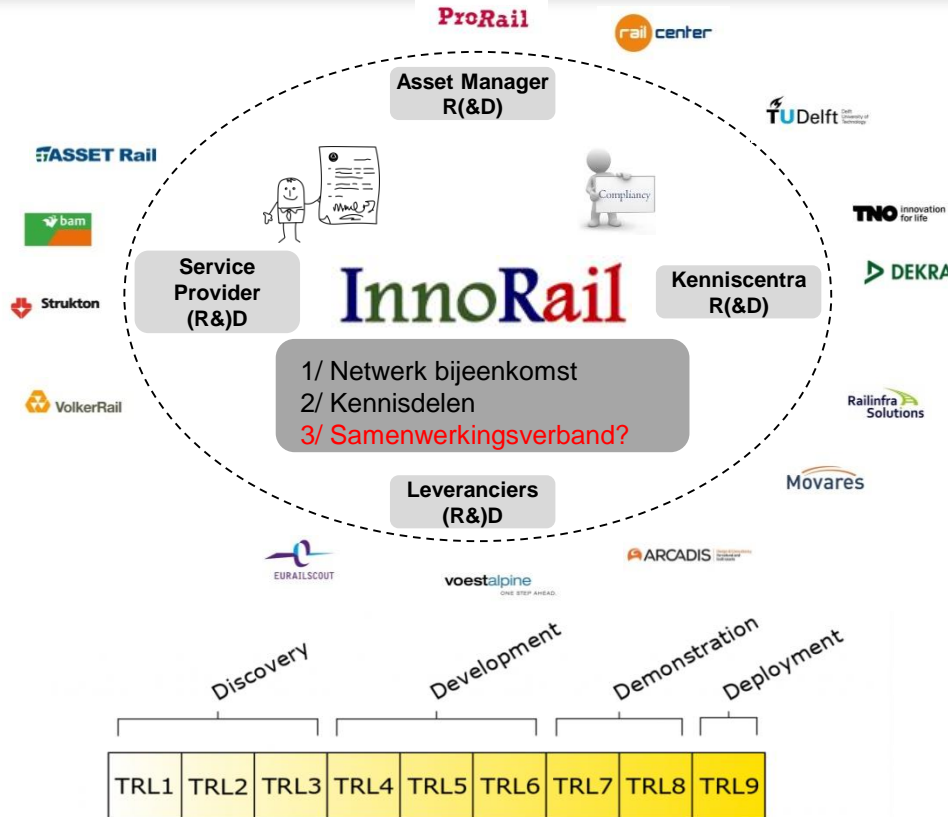
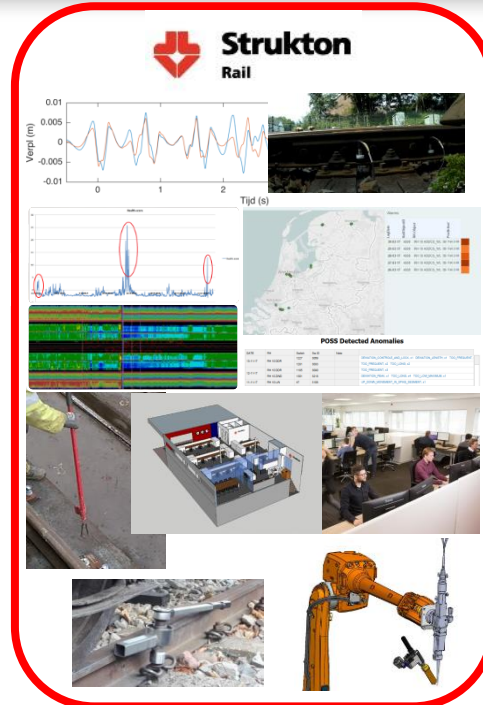
Februari: actieve en creatieve innovaties mogelijk maken!?  
→ oa. zwarte kousje

Maart: Hoe big-data snel informatie wordt en betekenis krijgt!?  
→ Voorspellen van infra storingen

April: Brengt Robotica de langverwachte innovatiesprong in onze spoorsector!?  
→ Robotica

Juni: een kwestie van doorzetten en vooruitzien!?  
→ Oa top 3 storingsoorzaken

September 2017: de Zweedse meetrein als centraal middelpunt van innovaties!?  
→ De Zweedse meetrein

**Strukton Rail**

Verpl (m) vs Tijd (s) graph showing vibration data.

POSS Detected Anomalies map and data table.

Images of rail infrastructure, a control room, and a robotic arm.

**InnoRail** → Toekomst?  
Bespreken markttrends?  
Branchbreed onderzoeksprogramma?  
(explorail 2.0)